

HƯỚNG DẪN SỬ DỤNG

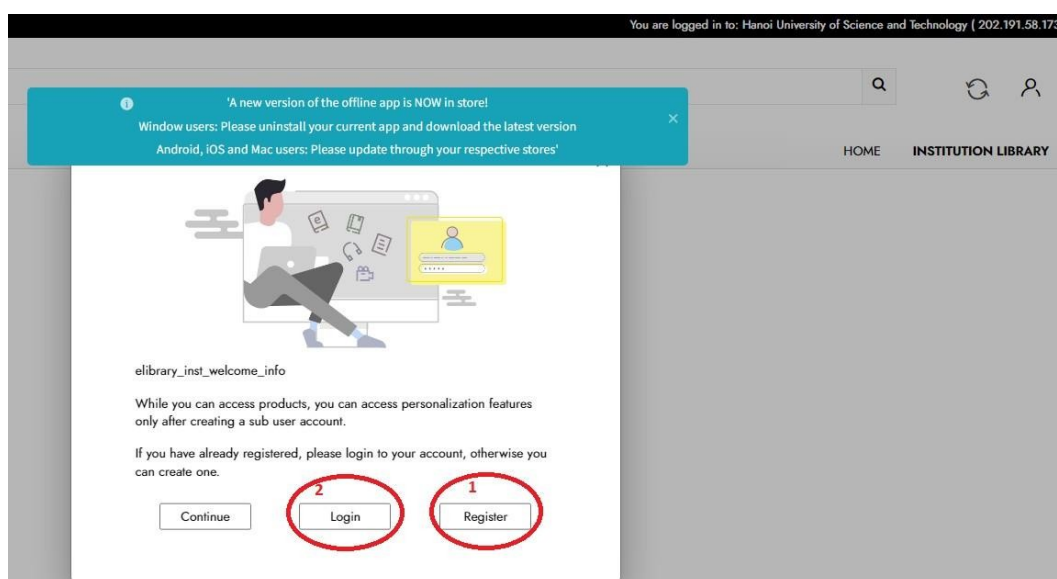
A- CÁCH TRUY CẬP

Bạn đọc truy cập địa chỉ “Sách giáo khoa kỹ thuật số Wiley” :

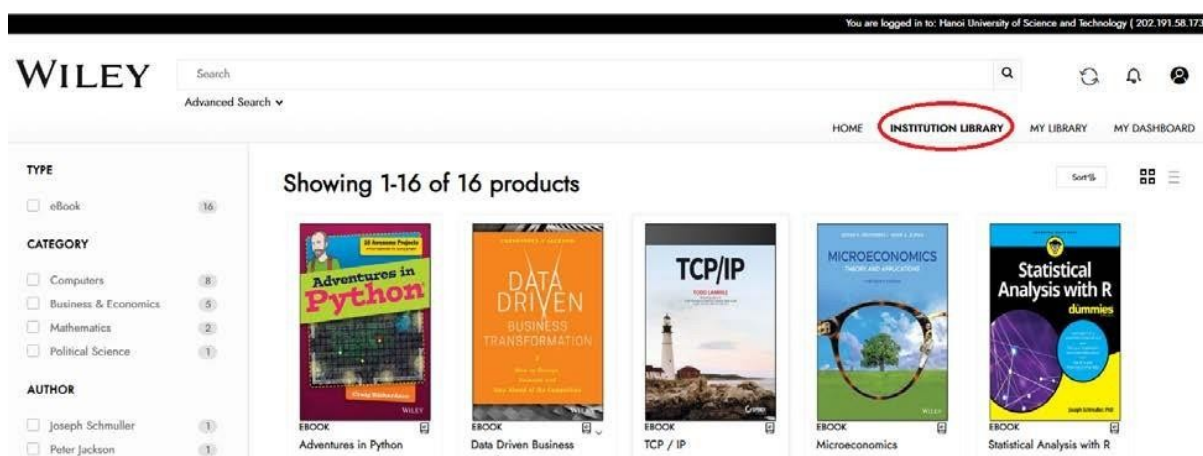
<https://wileysgp.ipublishcentral.net>

1- Click chọn “**Register**” để tạo tài khoản (Bắt buộc đối với người dùng mới). Một thông báo sẽ gửi đến email của bạn. Bạn đọc vui lòng kích hoạt đường link được gửi tới địa chỉ email đã đăng ký để hoàn tất.

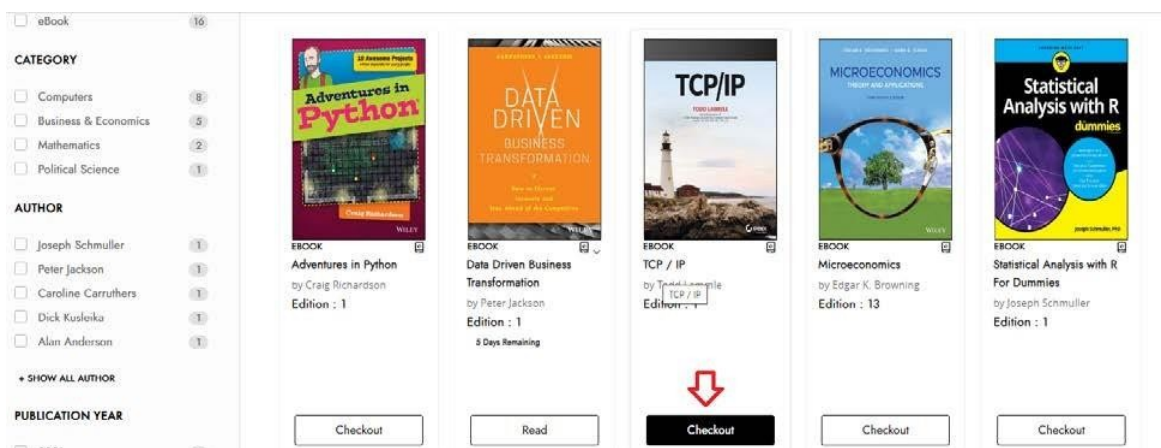
2- Nếu đã có tài khoản thì click “**Login**”



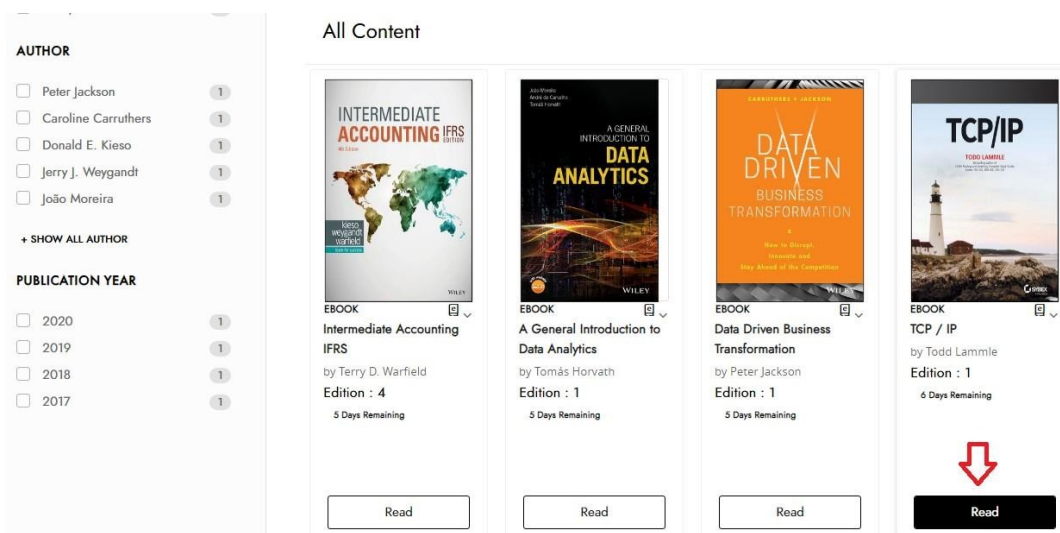
➔ Sau khi đăng nhập, người dùng có thể truy cập sách từ tab “**Institution Library**” để xem sách và bắt đầu đọc. Danh mục sách Wiley mà bạn đọc HUST xem và đọc miễn phí trong 01 năm sẽ hiển thị trong thư viện.



➔ Click chọn “Check Out” để chọn sách cần mượn



3- Trong tab "My Library", người dùng sẽ thấy được các sách đã chọn. 4- Click "Read" để mở đọc 1 cuốn sách ebook



B- CÁCH TÌM KIẾM

1- Basic Search: Tìm kiếm cơ bản - Bắt đầu nhập từ khóa cần tìm vào thanh tìm kiếm

2- Advanced Search: Tìm kiếm nâng cao .

Trong Advanced bạn gõ cụm từ phù hợp vào thanh tìm kiếm, sau đó chọn các mục sau theo nhu cầu :

- Category: Tùy chọn Chủ đề / Danh mục : VD..Computer..Technology Engineering

- Publication Date Range : Năm xuất bản.

Ngoài ra còn một số tinh chỉnh tìm kiếm theo nhu cầu khác như: Tác giả,ISBN...