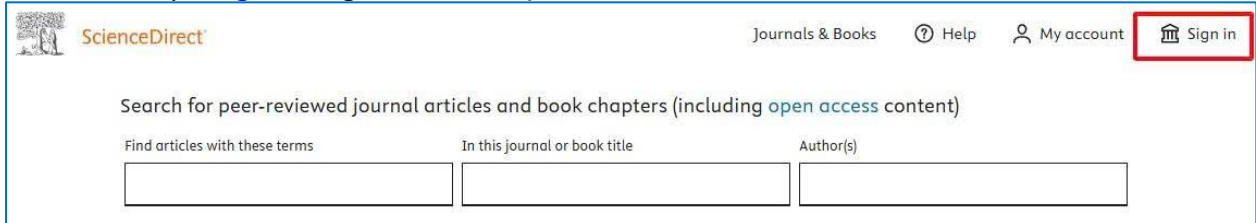


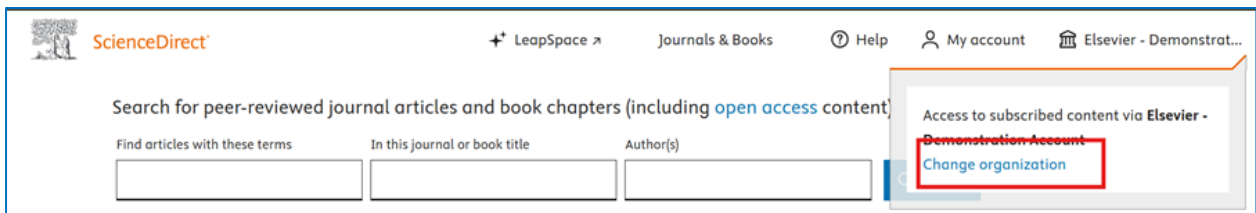
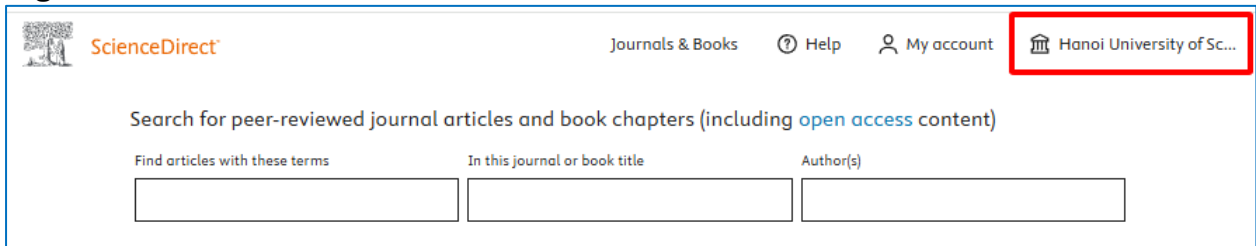
## HƯỚNG DẪN ĐĂNG NHẬP SSO CSDL SCIENCEDIRECT

**Bước 1:** Truy cập trang chủ ScienceDirect tại: <https://www.sciencedirect.com>

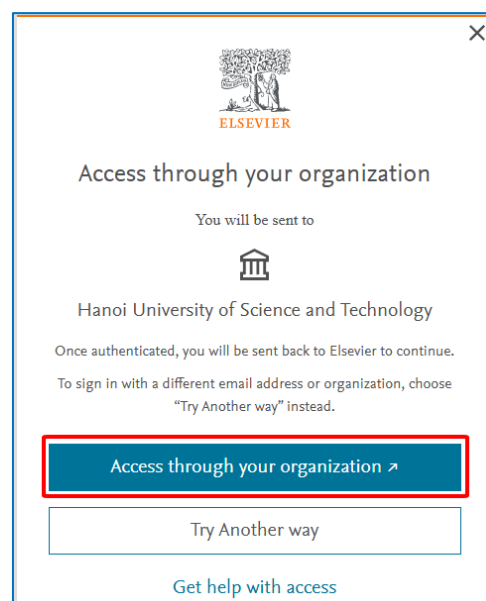
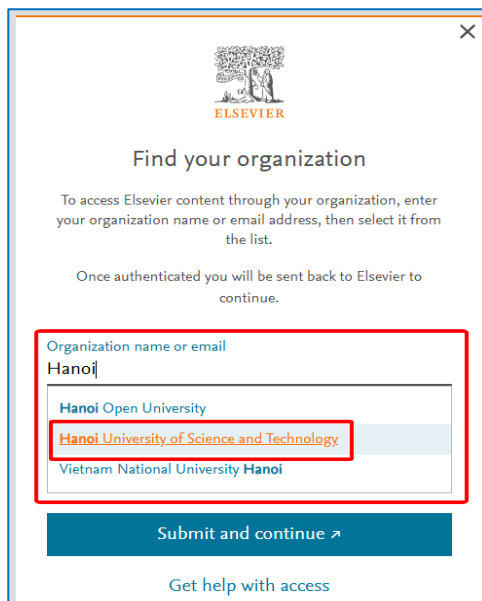
**Bước 2:** Chọn **Sign In** ở góc trên bên phải màn hình.




Hoặc bấm vào biểu tượng của tổ chức (góc trên bên phải) \ rồi chọn **Change organisation**



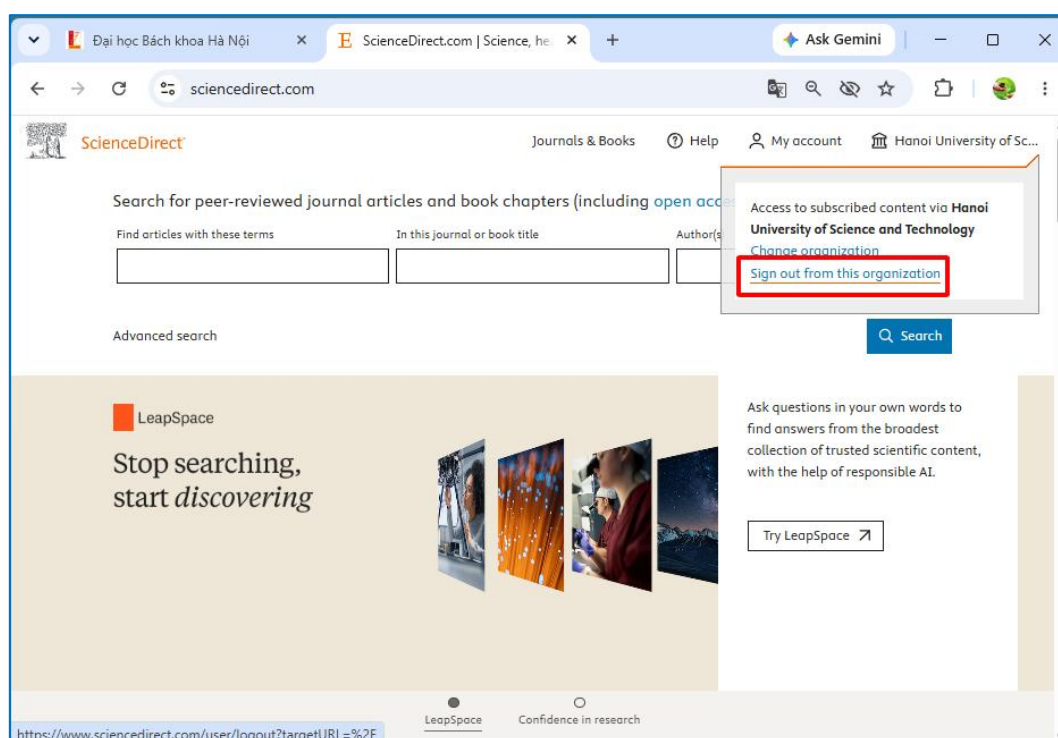
**Bước 3:** Tại ô tìm kiếm tổ chức, nhập và chọn **Hanoi University of Science and Technology** / hoặc chọn **Access through your organization** (nếu không xuất hiện ô tìm kiếm).



**Bước 4:** Màn hình đăng nhập SSO sẽ xuất hiện, bạn đọc nhập địa chỉ và mật khẩu email HUST để truy cập sử dụng tài nguyên điện tử ScienceDirect.



**Bước 5:** Màn hình kết quả đăng nhập SSO thành công sẽ hiển thị các thông tin sau:  
- Tên tổ chức **Hanoi University of Science and Technology (HUST)**  
- Nút **Sign out from this Organization** cho phép người dùng log-out tài khoản đã đăng nhập.



**Lưu ý:** Trong trường hợp không thể Sign-in theo các bước ở trên (rất có thể là do trình duyệt đã lưu lại cache của những lần đăng nhập trước), bạn đọc nên chuyển sang dùng tab ẩn danh hoặc xóa Cache/History của trình duyệt (tham khảo video dưới đây):

Xem video hướng dẫn đăng nhập [TẠI ĐÂY](#)